

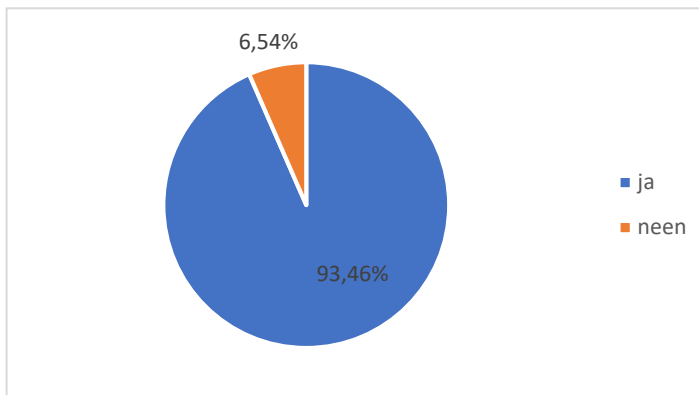
# Leerlingenbevraging

## Eerste, tweede en derde leerjaar

### TEVREDENHEID

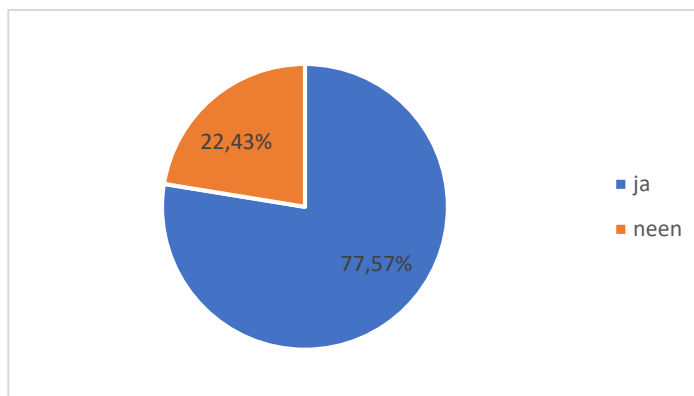
#### 1. Ik kom graag naar school.

Rijlabels	.
ja	93,46%
neen	6,54%
<b>Eindtotaal</b>	<b>100,00%</b>



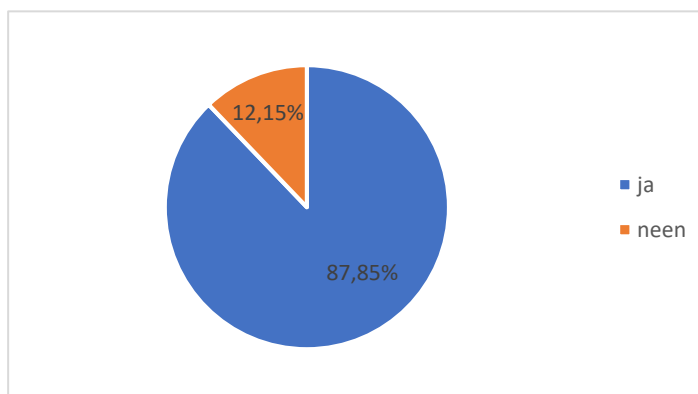
#### 2. Ik zit graag in de klas.

Rijlabels	.
ja	77,57%
neen	22,43%
<b>Eindtotaal</b>	<b>100,00%</b>



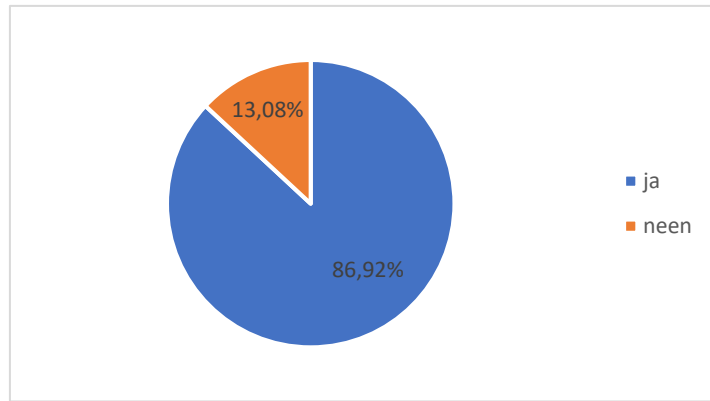
#### 3. Ik voel me goed op school.

Rijlabels	.
ja	87,85%
neen	12,15%
<b>Eindtotaal</b>	<b>100,00%</b>



#### 4. Ik leer interessante dingen in de klas.

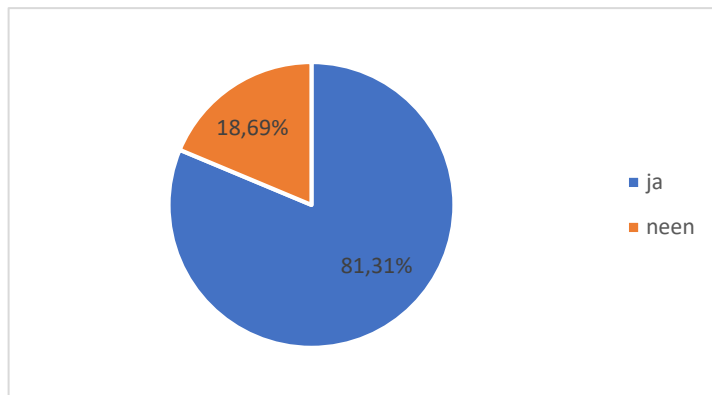
Rijlabels	.
ja	86,92%
neen	13,08%
<b>Eindtotaal</b>	<b>100,00%</b>



### ACADEMISCH ZELFCONCEPT

#### 5. Als ik een oefening of een toets moet maken, dan kan ik het meestal.

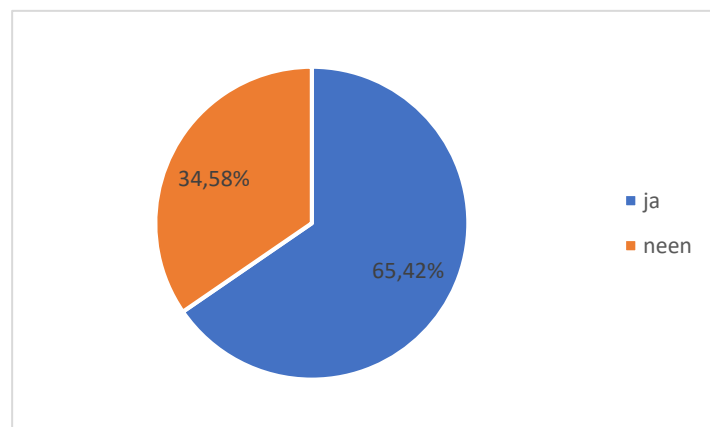
Rijlabels	.
ja	81,31%
neen	18,69%
<b>Eindtotaal</b>	<b>100,00%</b>



### HUISWERK

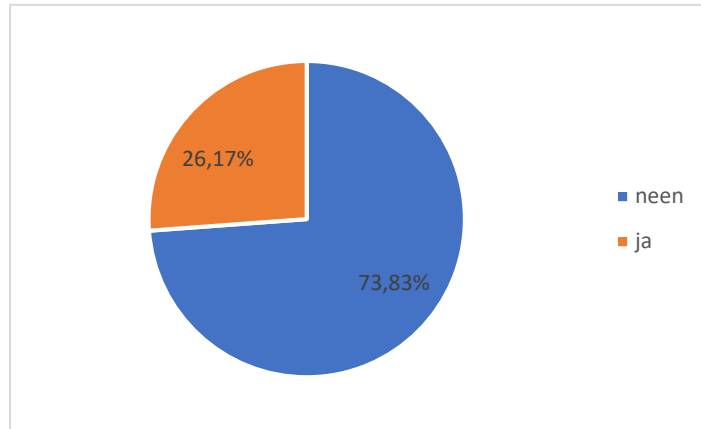
#### 6. Ik maak graag mijn huiswerk.

Rijlabels	.
ja	65,42%
neen	34,58%
<b>Eindtotaal</b>	<b>100,00%</b>



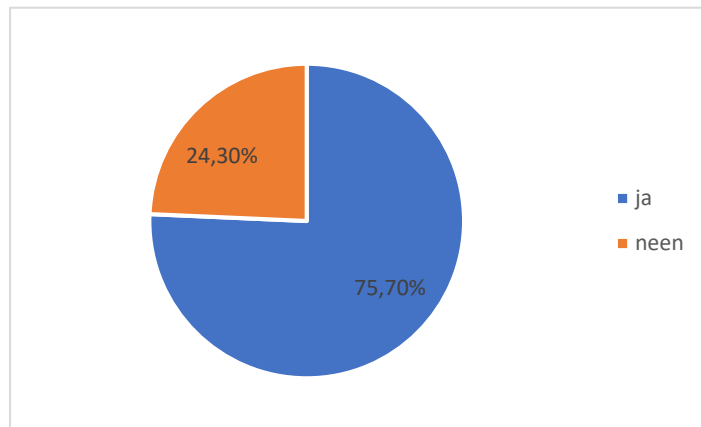
## 7. Mijn huiswerk duurt lang.

Rijlabels	.
neen	73,83%
ja	26,17%
<b>Eindtotaal</b>	<b>100,00%</b>



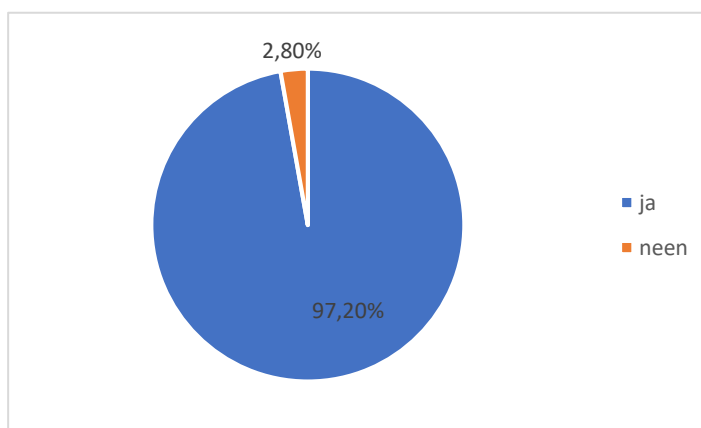
## 8. Ik maak mijn huiswerk alleen.

Rijlabels	.
ja	75,70%
neen	24,30%
<b>Eindtotaal</b>	<b>100,00%</b>



## 9. Ik kan mijn huiswerk goed.

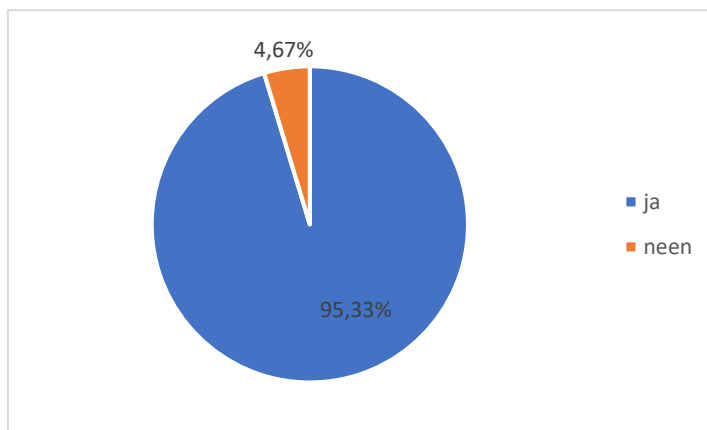
Rijlabels	.
ja	97,20%
neen	2,80%
<b>Eindtotaal</b>	<b>100,00%</b>



## SOCIALE RELATIES

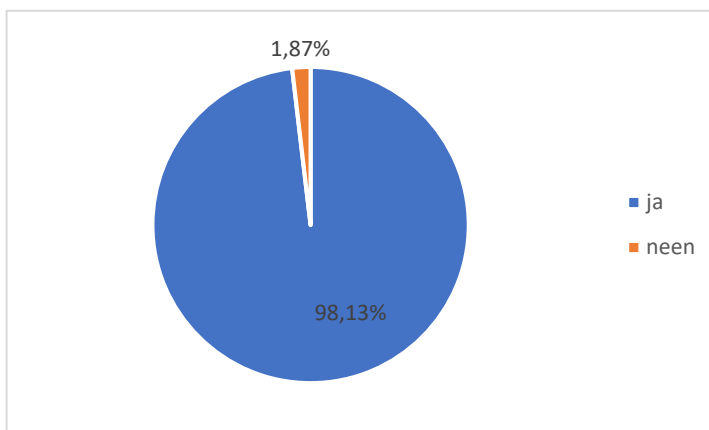
### 10. Ik speel graag op de speelplaats.

Rijlabels	.
ja	95,33%
neen	4,67%
<b>Eindtotaal</b>	<b>100,00%</b>



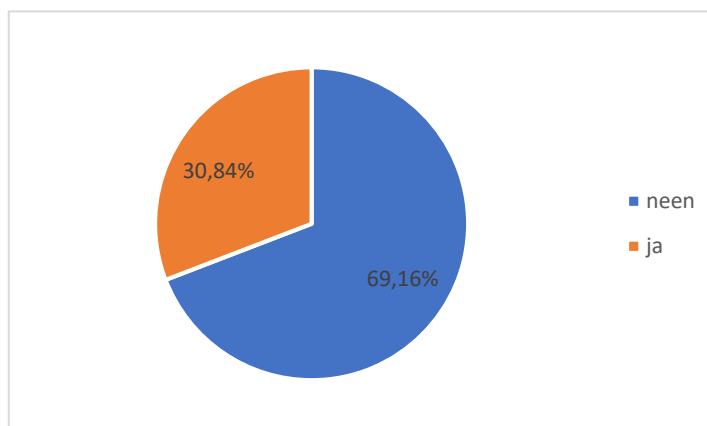
### 11. Ik heb vrienden op school.

Rijlabels	.
ja	98,13%
neen	1,87%
<b>Eindtotaal</b>	<b>100,00%</b>



### 12. Ik ben dikwijls betrokken bij een ruzie op de speelplaats.

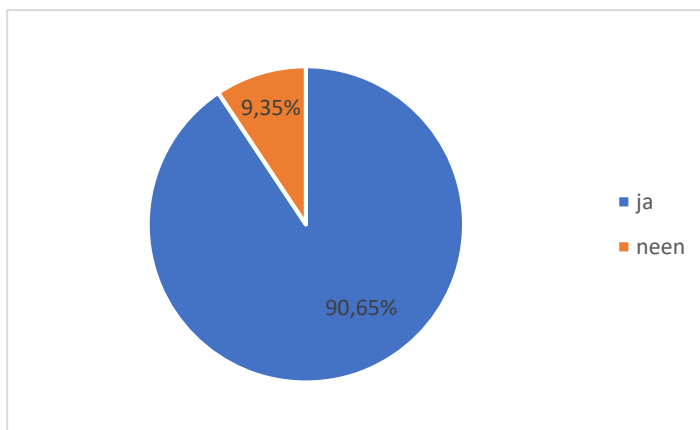
Rijlabels	.
neen	69,16%
ja	30,84%
<b>Eindtotaal</b>	<b>100,00%</b>



## PEDAGOGISCH KLIMAAT

### 13. Mijn juf luistert naar mij als ik wat zeg.

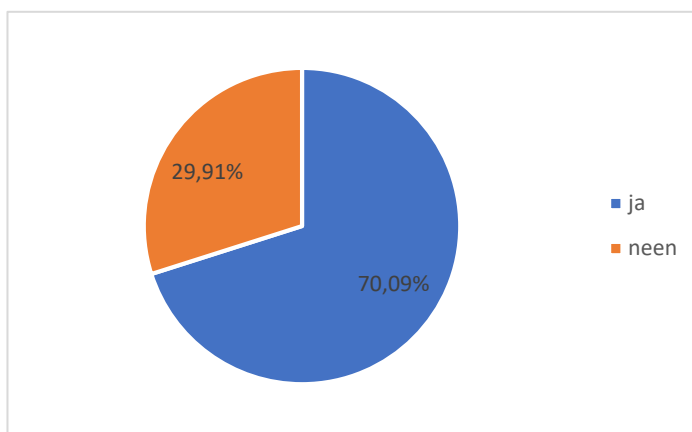
Rijlabels	.
ja	90,65%
neen	9,35%
<b>Eindtotaal</b>	<b>100,00%</b>



## HUISWERK

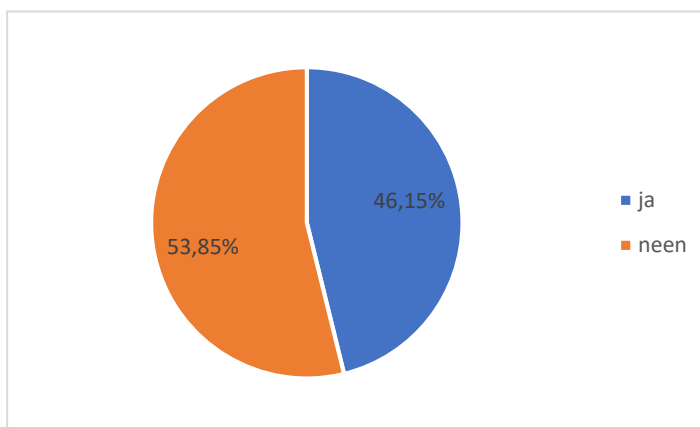
### 14. Ik heb thuis een rustig plekje om te werken.

Rijlabels	.
ja	70,09%
neen	29,91%
<b>Eindtotaal</b>	<b>100,00%</b>



### 15. Ik gebruik mijn schoolagenda om te weten welke huistaak ik moet maken of welke les ik moet studeren. (enkel 3de leerjaar)

Rijlabels	.
ja	46,15%
neen	53,85%
<b>Eindtotaal</b>	<b>100,00%</b>



## 16. Hoe krijg je het liefst je huistaken en lessen? (enkel 3de leerjaar)

Rijlabels	.
Op maandag	88,46%
Elke dag	11,54%
<b>Eindtotaal</b>	<b>100,00%</b>

- a. Op maandag voor de ganse week
- b. Elke dag mijn taken en/of lessen noteren

